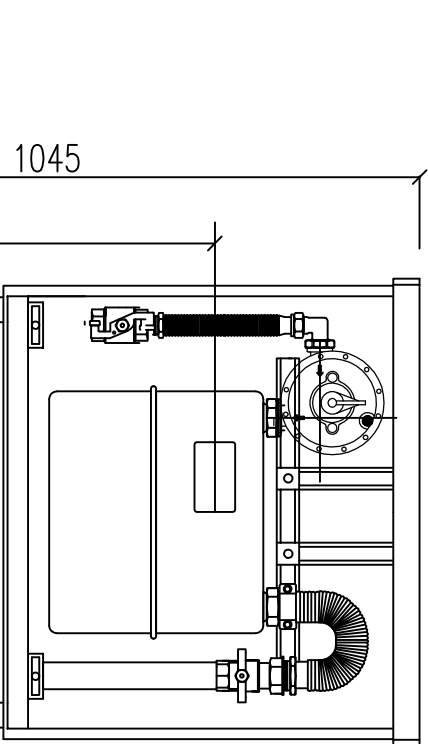
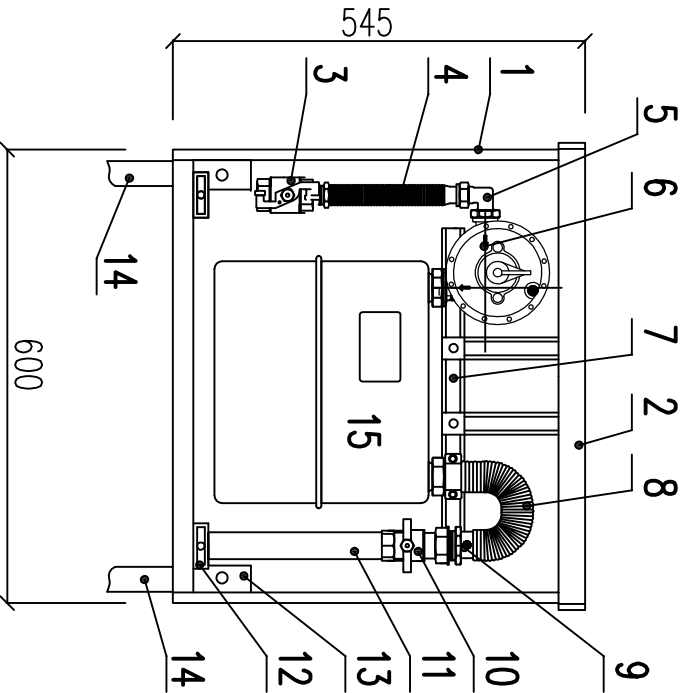


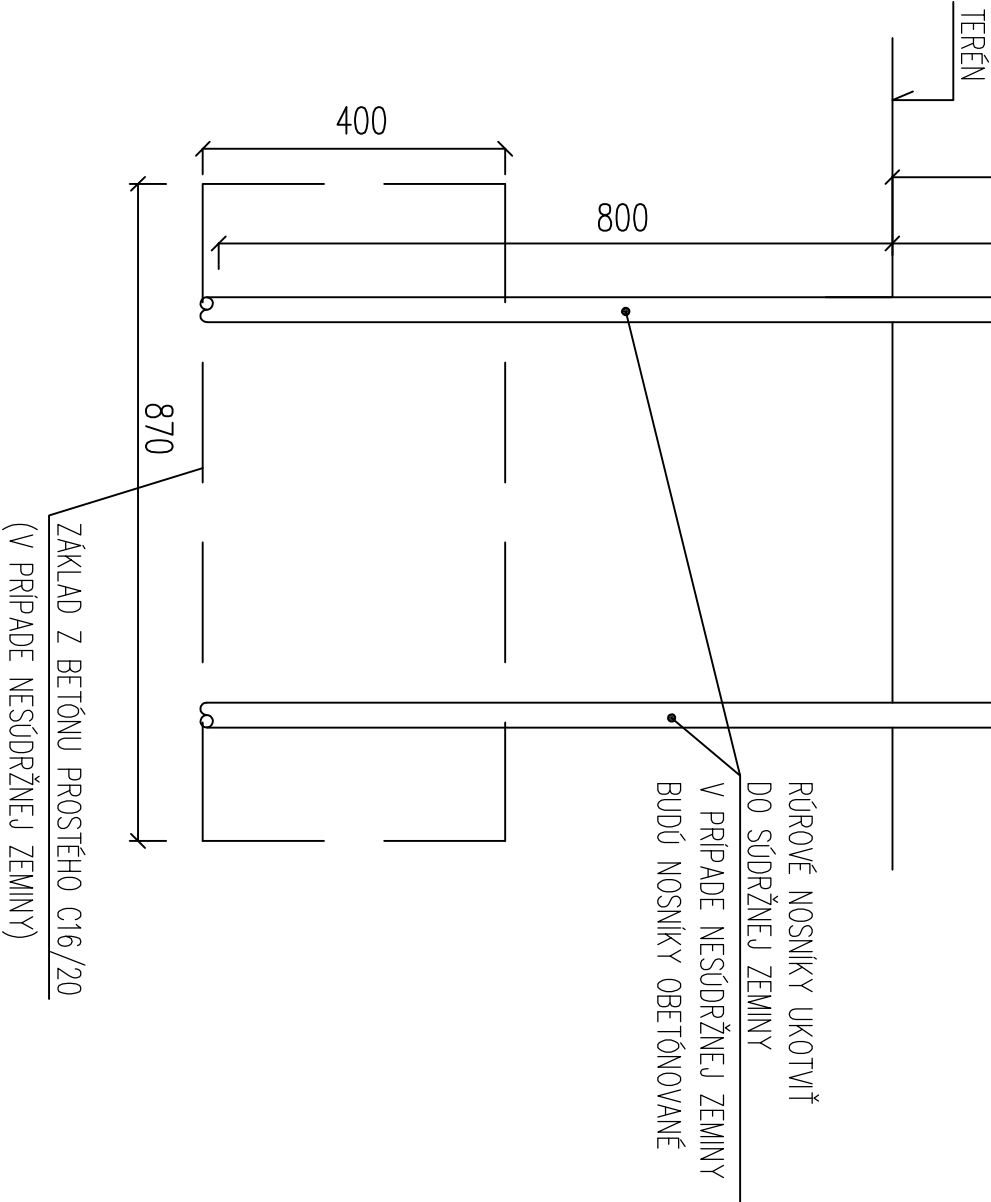
W 600 PLUS - B6



W 600 U - B6



1. PLASTOVÁ SKRINKA S NOSNOU AL.KONŠTRUKCIOU
W 600 PLUS, W 600 U
VNÚTOR.ROZMERY 575 x 535 x 230
2. ODMIMATELNÝ STREŠNÝ DIEĽ SKRINKY
3. GULOVÝ UZÁVER DN 32 PN16 – HUP CIM
4. NEREZOVÁ FLEX.HADICA DN20
5. OS KOLENO DN15
6. REGULÁTOR TLAKU PLYNU B10
(MAX.PRIETOK 10m3/hod)
VSTUP 3/4" SFÉROKONICKÝ, VÝSTUP 5/4"
7. POSUVNÉ PREPOJENIE ARMATÚR+VODIVÉ PREPOJENIE PLYNOMERU
8. NEREZOVÁ FLEXO HADICA DN25
9. KONTROLNÝ SAMOUZATVÁRATEĽNÝ VÝVOD
10. GULOVÝ UZÁVER DN 32 PN16 – HUP
11. OCELOVÝ VÝSTUP DN32
12. POSUVNÉ UKOTVENIE DRŽIAKOV
13. ARETAČNÉ UKOTVENIE NOSNÍKOV
14. RÚRKOVÉ NOSNÍKY (AL) 1400 mm (U), 700 mm(Plus, Midi)
UKOTVENÝ DO RÁMU SKRINKY
15. MEMBRÁNOVÝ PLYNOMER BK6T G6–rozostup hrdiel 250+0,5
MEN.PRIETOK 7,6m3/hod, MAX.PRIETOK 10m3/hod



POPIS :

SO 02 PLYNOVÁ PRÍPOJKA–JESTV.–SKRATENIE

HLAVNÝ INŽINIER PROJEKTU		ZODPOVEDNÝ PROJEKTANT		PROJEKTANT	
Ing. ALICA REŽNÁ		Ing. ZITA OREMUSOVÁ		Ing. ZITA OREMUSOVÁ	
INVESTOR:					
MINISTERSTVO VNÚTRA SR, PRIBINOVA 2, 812 72 BRATISLAVA					
NÁZOV:					
”KR PZ NITRA, ŽELEZNIČARSKA 2, AB II. – REKONŠTRUKCIA OBJEKTOV”					
STAVEBNÝ OBJEKT:					
SO 02 PLYNOVÁ PRÍPOJKA–JESTV.–SKRATENIE					
OBSAH:					
DETAIL SKRINKY PRE PLYNOMER A REGULATOR					
OBSAH VÝKRESU:					
DETAIL SKRINKY PRE PLYNOMER A REGULATOR					

DRUH STUPŇA		REAL. PROJEKT	
ZAKAZ. ČÍSLO			
DATUM		02/2019	
MERITKO		1:100	
FORMÁT		2 x A4	
ČASŤ			
PROFESIA :		PRÍLOHY :	
ZDRAVOTECHNICKA		O 4	

SAVPRING

AKCIOVÁ SPOLOČNOSŤ

NITRA